







LINEA

MCZ

TYPE	COMFORT AIR		90,2 - 90,5 %
	cm 88x29x H113		28 l
POWER	9 kW		0,6 - 2,7 kg/h
	-		155 kg







CARACTÉRISTIQUES

- _ LES DEUX SORTIES D'AIR SONT CANALISABLES, PLUSIEURS PIÈCES PEUVENT DONC ÊTRE CHAUFFÉES
- _ COUVERCLE ET FRONTAL EN VERRE
- _ PRODUIT CONFORME À ECODESIGN 2022



LINEA

MCZ

TYPE	COMFORT AIR		90,2 - 90,5 %
	cm 88x29x H113		28 l
POWER	9 kW		0,6 - 2,7 kg/h
	-		155 kg

CARACTÉRISTIQUES

- _ LES DEUX SORTIES D'AIR SONT CANALISABLES, PLUSIEURS PIÈCES PEUVENT DONC ÊTRE CHAUFFÉES
- _ COUVERCLE ET FRONTAL EN VERRE
- _ PRODUIT CONFORME À ECODESIGN 2022

