







SUITE C/AIR 12 UP!







TYPE	COMFORT AIR 12		90,8 - 93,2 %
	cm 59x55x H115		40 l
POWER	11,9 kW		0,8 - 2,7 kg/h
	-		183 kg

CARACTÉRISTIQUES

- _ POÊLE VENTILÉ AVEC VENTILATION DÉSACTIVABLE
- _ TÉLÉCOMMANDE AVEC FONCTION THERMOSTAT D'AMBIANCE DE SÉRIE
- _ VERSION AVEC ÉVACUATION SUPÉRIEURE CENTRALE DES FUMÉES



SUITE C/AIR 12 UP!

TYPE	COMFORT AIR 12		90,8 - 93,2 %
	cm 59x55x H115		40 l
POWER	11,9 kW		0,8 - 2,7 kg/h
	-		183 kg

CARACTÉRISTIQUES

- _ POÊLE VENTILÉ AVEC VENTILATION DÉSACTIVABLE
- _ TÉLÉCOMMANDE AVEC FONCTION THERMOSTAT D'AMBIANCE DE SÉRIE
- _ VERSION AVEC ÉVACUATION SUPÉRIEURE CENTRALE DES FUMÉES

